



IRIS

***Intervento sulle violenze contro le donne
Ricerca e avvio di sportelli di primo contatto:
i primi risultati della ricerca in Abruzzo***

Roberta Pellegrino – Coordinatrice Locale

Associazione Ananke

Il campione abruzzese/1

Abruzzo

<i>Comune</i>	Pescara	Teramo	<i>Tot</i>
%	57,0	43,0	100
<i>di cui</i>	25 maschi	75 femmine	

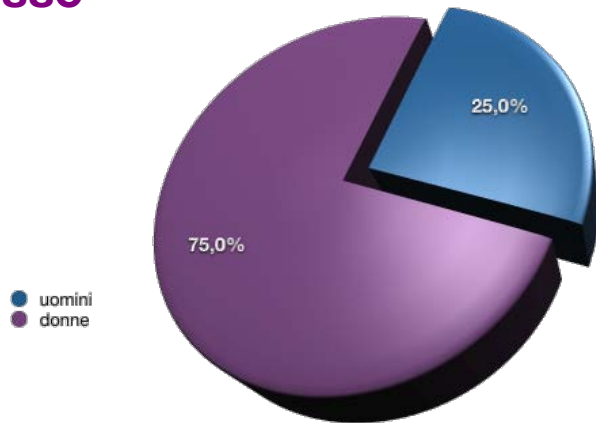
Il campione abruzzese/2

Figure professionali coinvolte

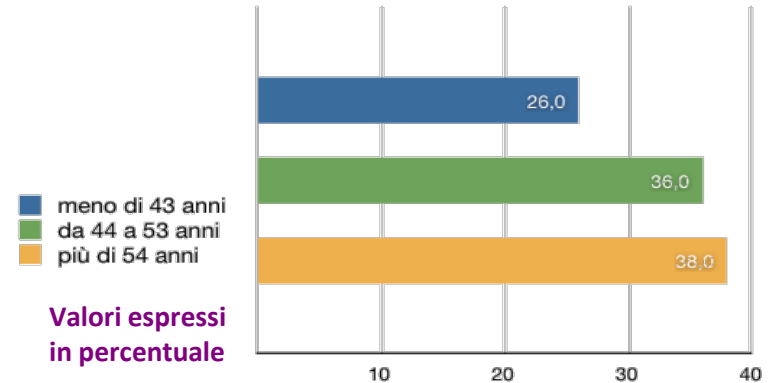
- **37** Assistenti sociali - Infermieri professionali - altri operatori sanitari
- **30** Ostetriche - Ginecologi/ghe - Andrologi
- **20** Medici di Medicina generale e Pronto Soccorso - Pediatri
- **13** Psichiatri - Psicologi/ghe
Psicopedagogisti

Il campione abruzzese/3

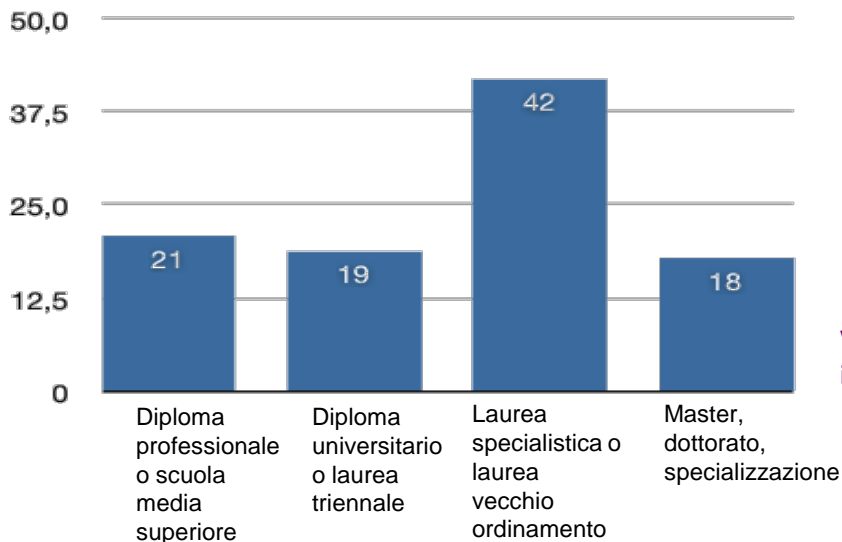
Sesso



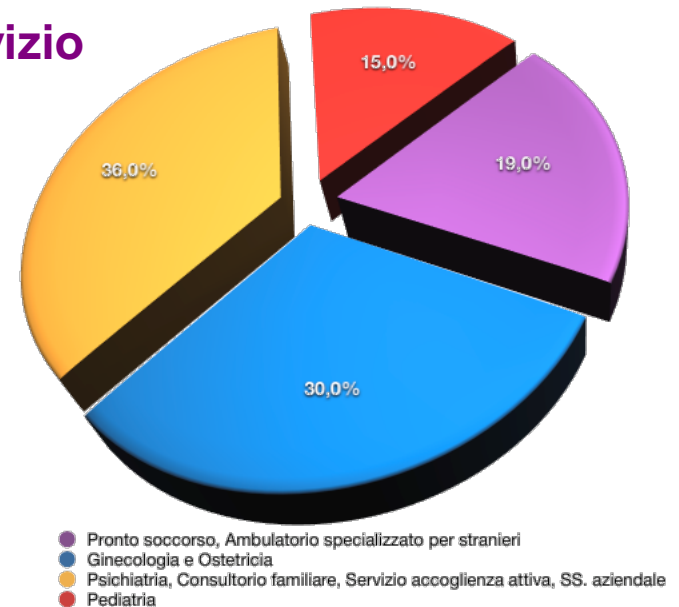
Classe di età



Titolo di studio

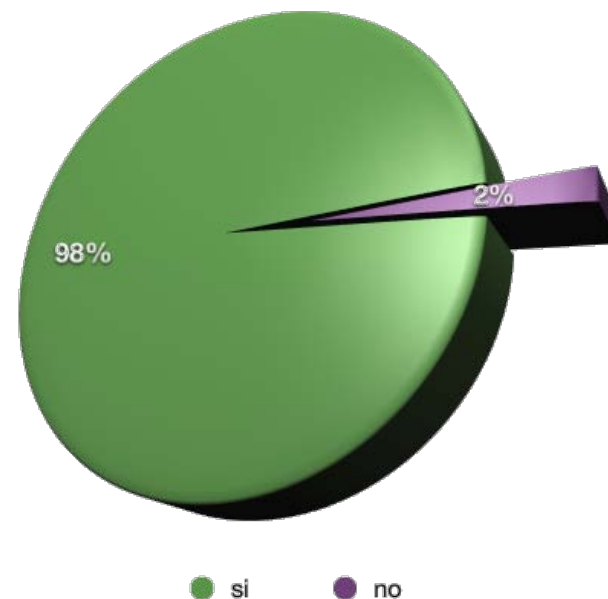
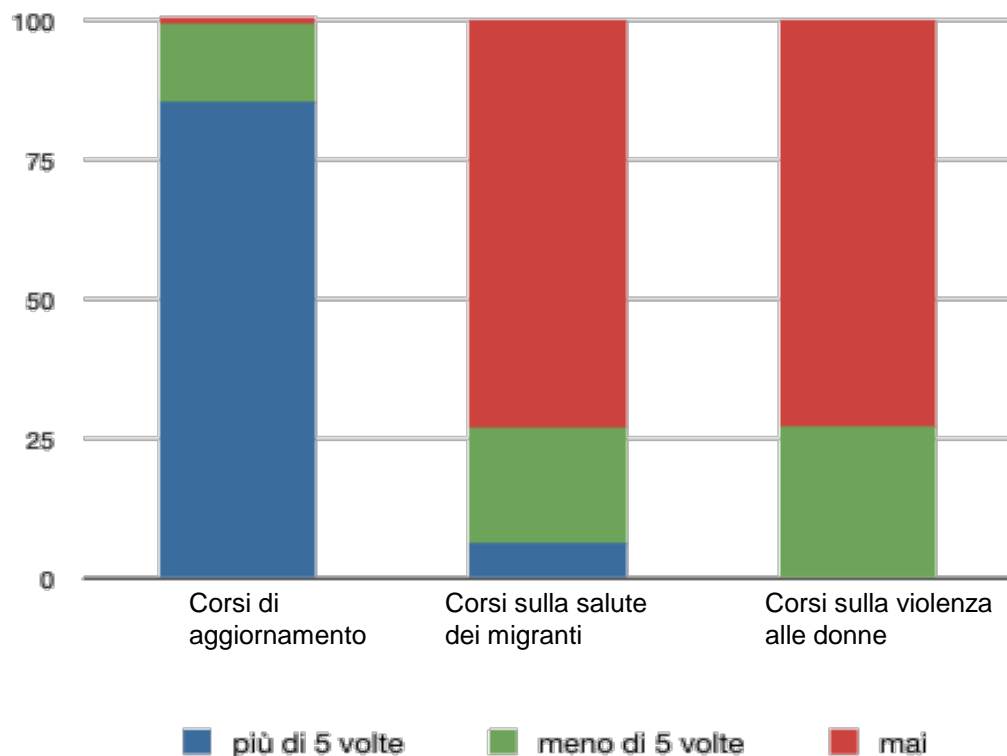


Servizio



Formazione professionale

La maggior parte degli intervistati dichiara di aver seguito negli **ultimi 3 anni numerosi corsi di aggiornamento professionale ma non sui temi della salute dei migranti e sulla violenza alle donne**



Riscontra nel suo servizio un'utenza di migranti?

Percezione ed Opinioni

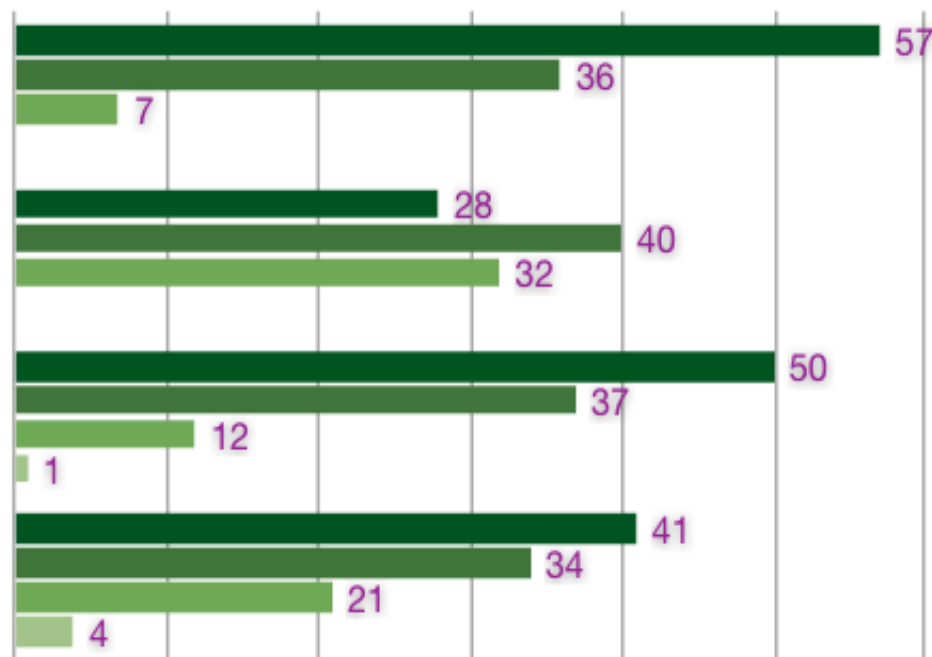
La violenza contro le donne oggi è...

...più diffusa soprattutto tra le mura domestiche

... più diffusa soprattutto nelle aree urbane degradate

... più visibile perché ne parlano i mass-media

... più visibile perché le donne si ribellano



■ Molto d'accordo

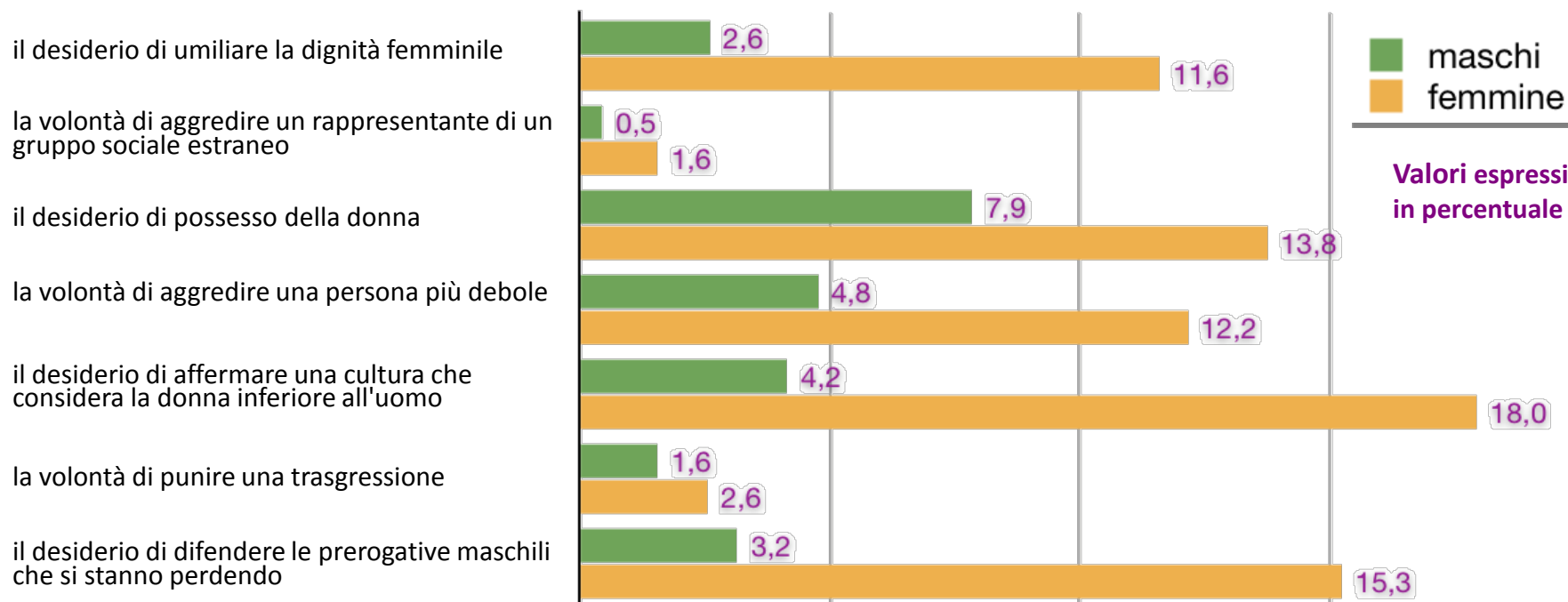
■ Poco d'accordo

■ Abbastanza d'accordo

■ Per niente d'accordo

Percezione ed Opinioni

La violenza sessuale contro le donne è ...

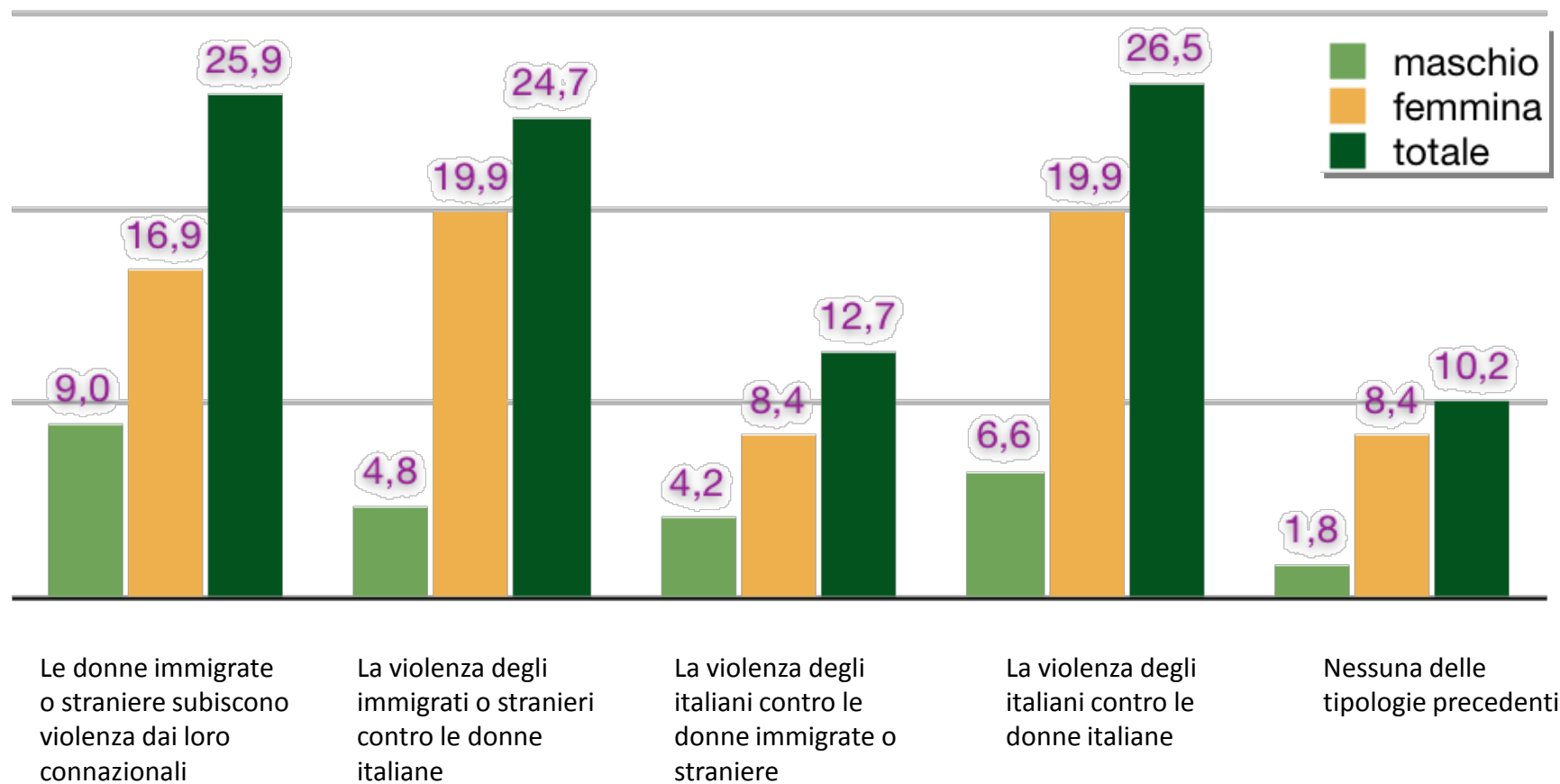


ed è compiuta...

	maschio	femmina	Totale
Da uno sconosciuto	3,0%	6,0%	9,0%
Da un conoscente	17,0%	48,0%	65,0%
Non so	5,0%	21,0%	26,0%

Percezione ed Opinioni

La violenza contro le donne migranti

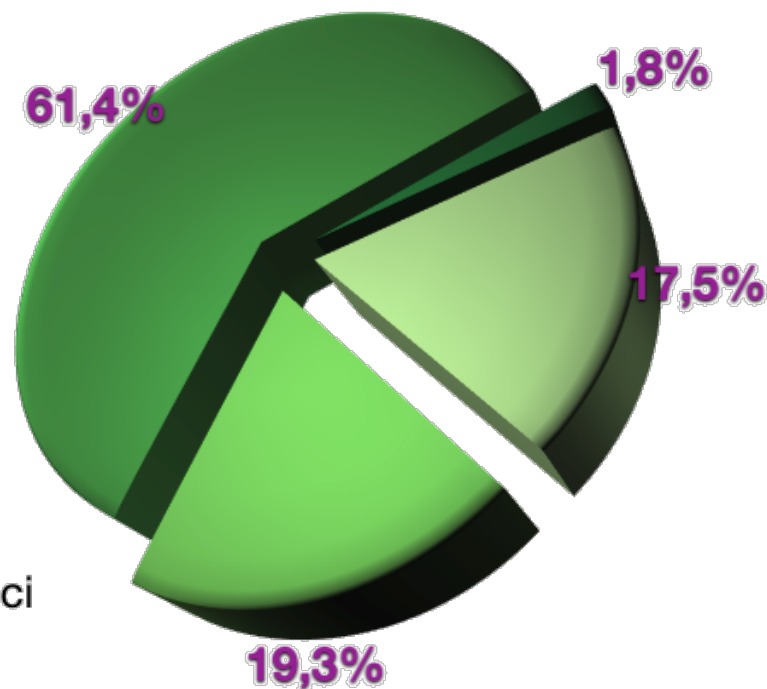


Valori espressi in percentuale

Percezione ed Opinioni

Quali sono le comunità migranti e/o straniere caratterizzate da un maggior rischio di atti di violenza contro le donne

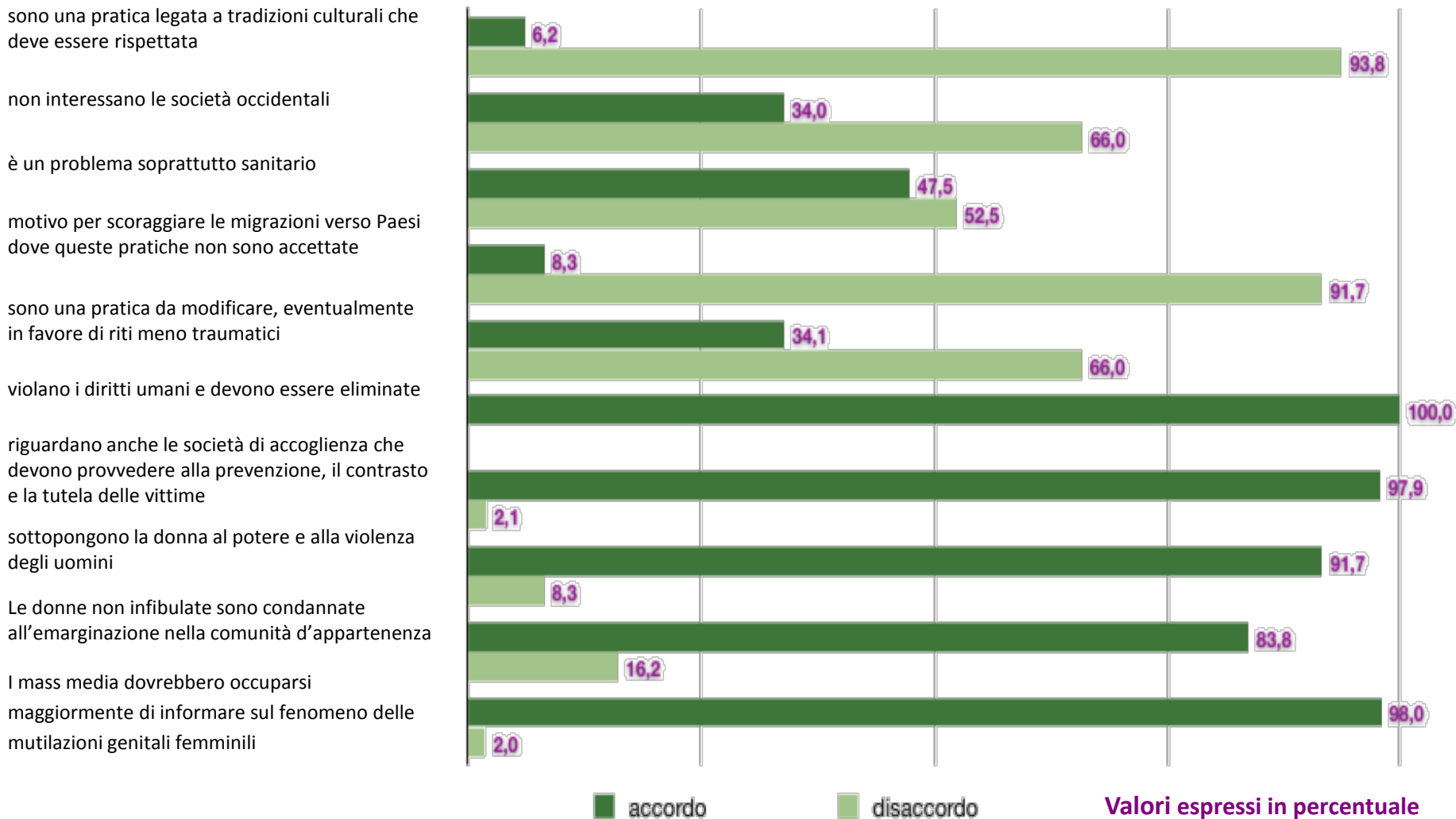
	maschio	femmina	Totale
Africa	8,8%	8,8%	17,5%
Paesi asiatici	3,5%	15,8%	19,3%
Paesi dell'Est Europa	14,0%	47,4%	61,4%
Altro	,0%	1,8%	1,8%
Totale	26,3%	73,7%	100,0%



- Africa
- Paesi asiatici
- Paesi dell'Est Europa
- Altro

Percezione ed Opinioni

Le mutilazioni genitali femminili...

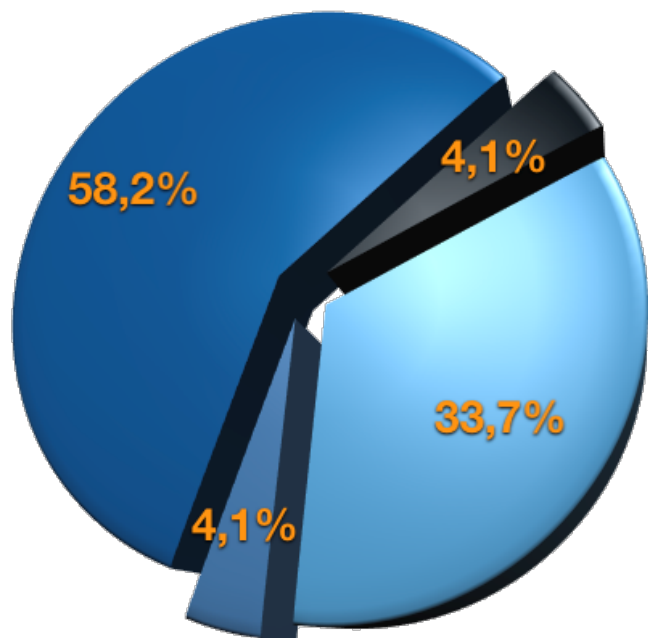


Valori espressi in percentuale

Esperienza pratica nei servizi

quali sono le principali nazionalità di provenienza delle donne immigrate o straniere che si rivolgono al suo servizio?

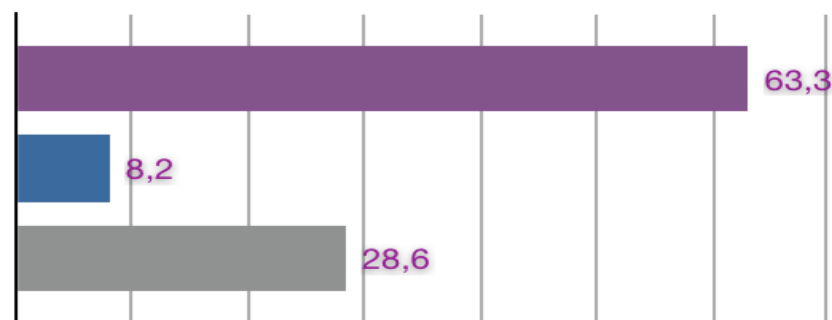
In Abruzzo



- Africa
- Paesi asiatici
- Paesi dell'Est Europa
- Altro

	Pescara		Teramo	
	Frequenza	Percentuale valida	Frequenza	Percentuale valida
Africa	28	50,0	5	11,9
Paesi asiatici			4	9,5
Paesi dell'Est Europa	24	42,9	33	78,6
Altro	4	7		

e di quale sesso?

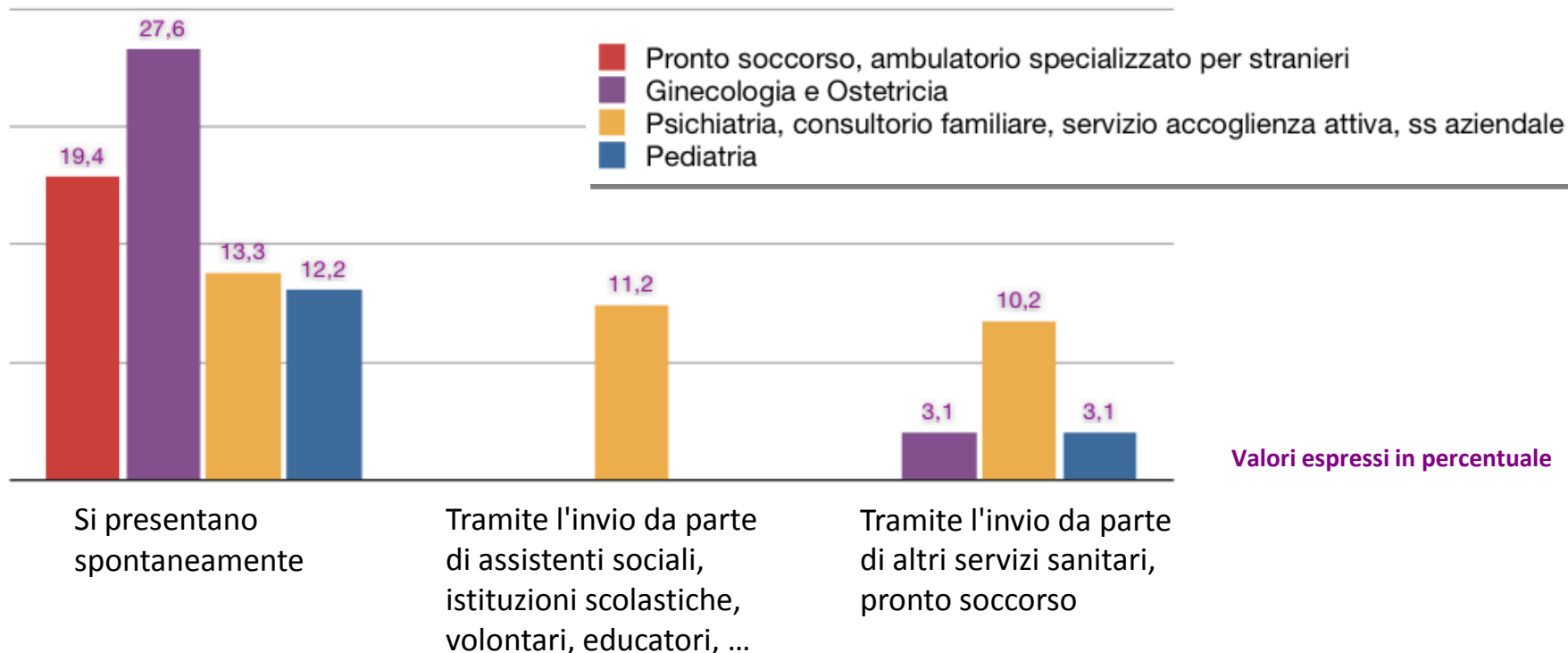


- prevalentemente donne
- prevalentemente uomini
- uomini e donne in eguale misura

Valori espressi in percentuale

Esperienza pratica nei servizi

Quali sono i canali attraverso cui più frequentemente arrivano i migranti nei servizi?

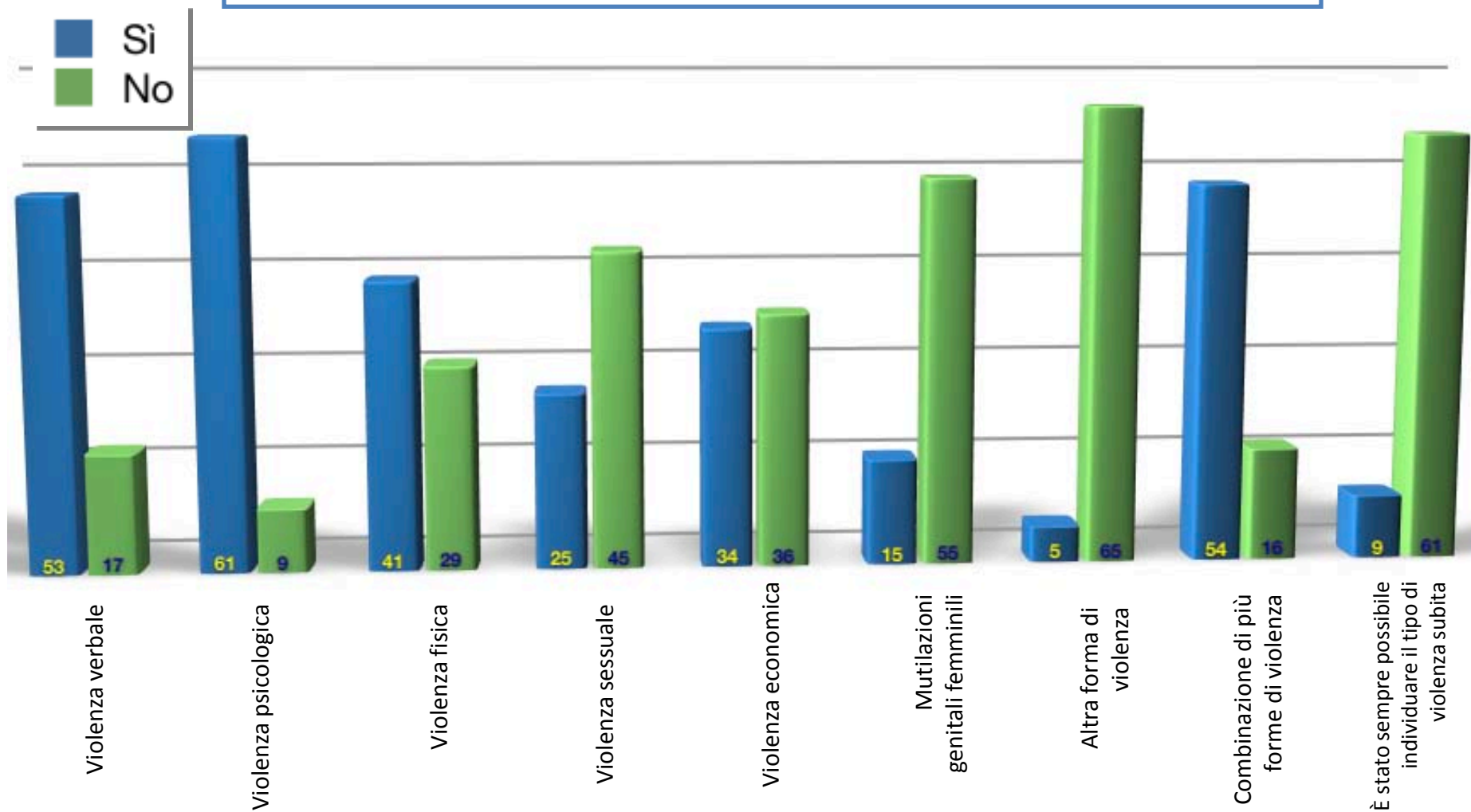


esigenza delle donne straniere o immigrate di essere seguite preferibilmente da altre donne

	Pescara		Teramo	
	Frequenza	Percentuale	Frequenza	Percentuale
Sì	28	50,0	23	54,8
No	28	50,0	19	45,2

Esperienza pratica nei servizi

Quali tipi di violenza ha riscontrato sulle sue pazienti straniere:



Richieste e bisogni

ritiene sia opportuna una maggiore formazione degli operatori sul tema della violenza contro le donne migranti?



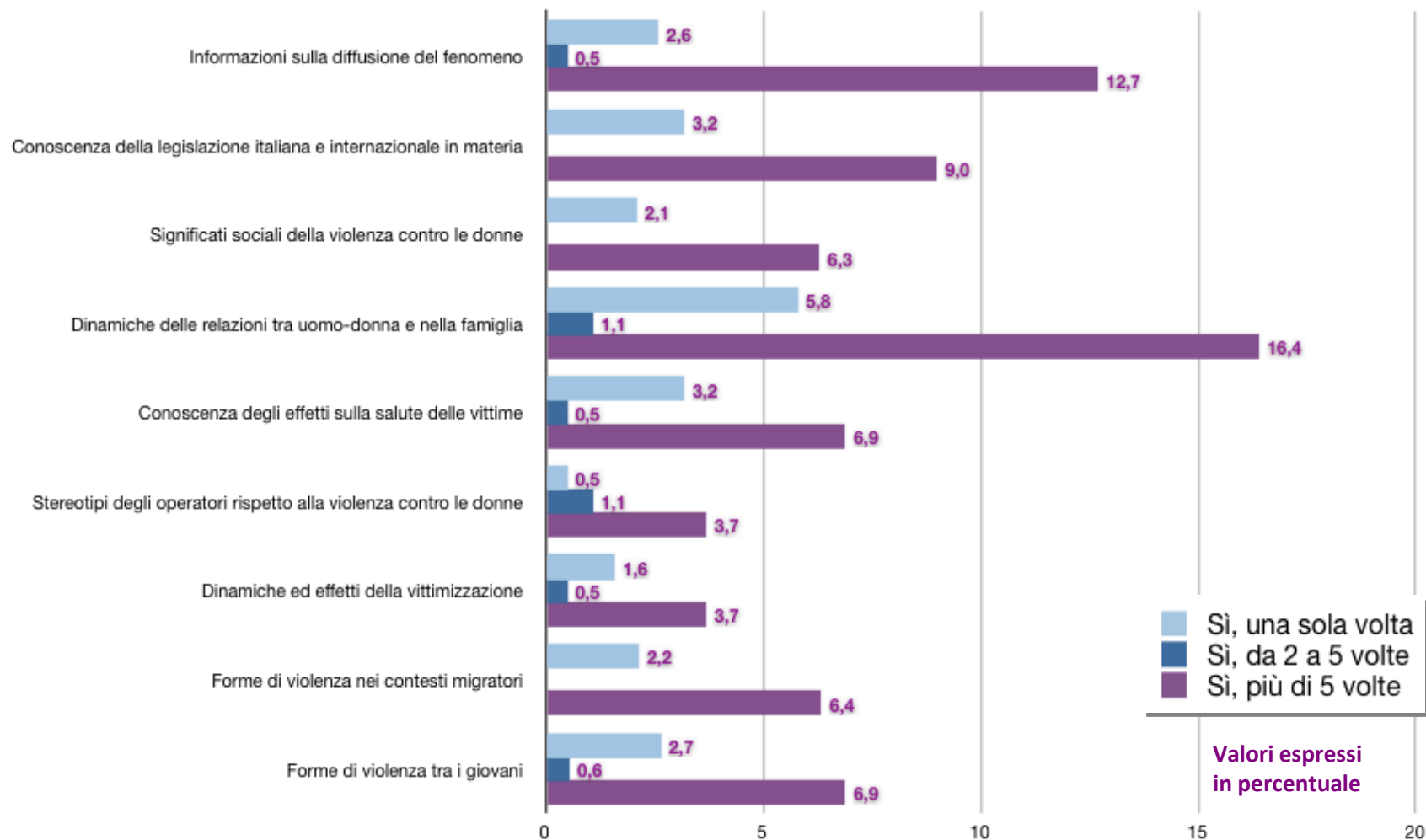
- A- Conoscenza degli strumenti che facilitano la comunicazione transculturale
- B - Conoscenza della legislazione italiana e internazionale in materia
- C - Conoscenza dei fattori di rischio per la salute dei migranti e degli stranieri
- D - Conoscenza dei servizi territoriali specificamente volti all'utenza immigrata e straniera
- E - Conoscenza degli effetti delle migrazioni sulla salute
- F - Conoscenza degli stili di vita dei migranti e degli stranieri
- G - Conoscenza del fenomeno della violenza contro le donne migranti e straniere
- H - Conoscenza dei protocolli di intervento esistenti in materia di salute dei migranti e degli stranieri
- I - Conoscenza della pratica delle mutilazioni genitali femminili

Nella struttura in cui opera sono presenti degli sportelli dedicati alla salute dei migranti e degli stranieri?

Sì	23,0%
No	59,0%
Non so	18,0%

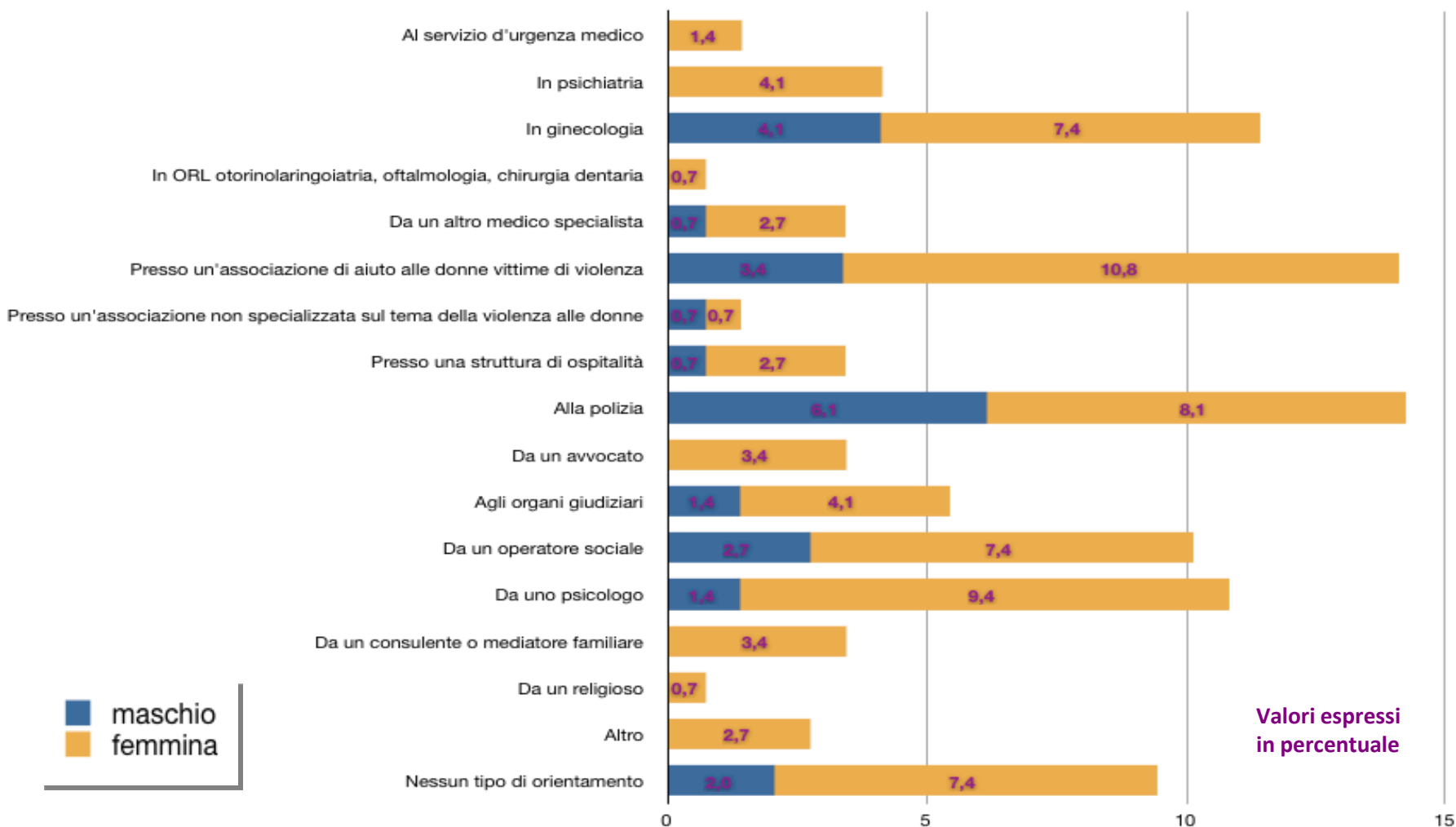
Richieste e bisogni

formazione specifica sul tema della violenza contro le donne



Richieste e bisogni

modalità di presa in carico delle situazioni di violenza: verso quali servizi sono state indirizzate le donne migranti

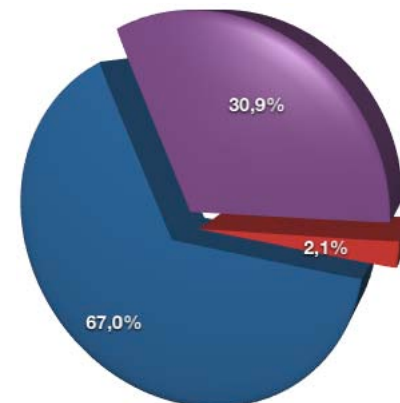
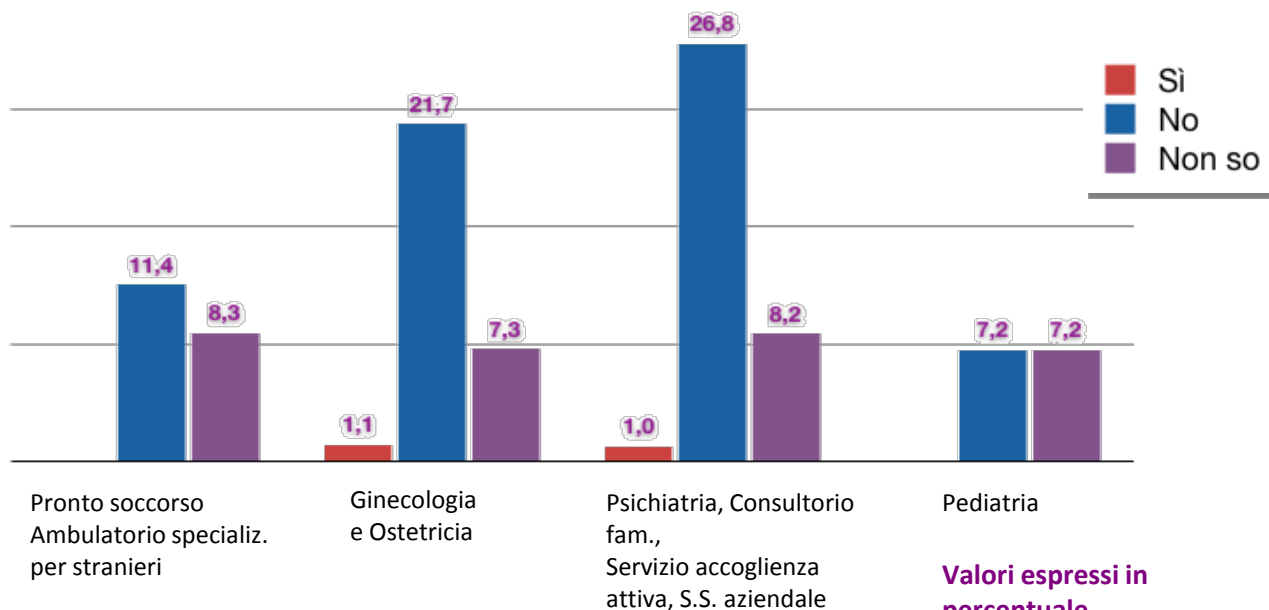


Richieste e bisogni

Le è capitato durante la sua esperienza professionale di assistere donne o bambine con mutilazioni genitali femminili?

	in quale servizio attualmente presta la sua attività?				
	Pronto soccorso, Ambulatorio specializzato per stranieri	Ginecologia e Ostetricia	Psichiatria, Consultorio familiare, Servizio accoglienza attiva, S.S. aziendale	Pediatria	Totale
Si	1,0%	11,3%	9,3%	,0%	21,6%
No	18,6%	18,6%	26,8%	14,4%	78,4%
Totale	19,6%	29,9%	36,1%	14,4%	100,0%

Nella struttura dove opera esiste un protocollo di intervento delle donne che presentano mutilazioni genitali femminili?



**'CHIUNQUE ABBAIA AVUTO OCCASIONE DI RIFLETTERE SULLA STORIA E
SULLA POLITICA NON PUO' NON ESSERE CONSAPEVOLE
DELL'ENORME RUOLO CHE LA VIOLENZA HA SEMPRE SVOLTO NEGLI
AFFARI UMANI, ED E' A PRIMA VISTA PIUTTOSTO SORPRENDENTE
CONSTATARE COME LA VIOLENZA SIA STATA SCELTA DI RADO PER
ESSERE SOGGETTO DI PARTICOLARE ATTENZIONE'**

Hannah

Arendt, Sulla Violenza